

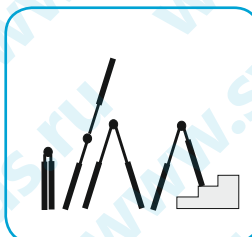
Topika



Лестница выдвигная алюминиевая телескопическая с расширенным основанием, многопозиционная, предназначена для дома и хобби.



кол-во ступеней (шт.)	высота сложенной (м.)	высота как стремянки (м.)	высота как приставной (м.)	ширина снизу (см.)	вес (кг.)
8+8	1,17	1,80	3,60	50	12,1
10+10	1,45	2,30	4,70	55	13,7
12+12	1,70	2,80	5,12	60	15,8



- Нескользящие рифленные ступени: 25,5x28 мм.
- Ручки с пластиковыми петлями.
- Петли из оцинкованной стали.
- Расстояние между ступенями: 28 см.
- Эргономичные накладки на ножки, из нескользящего ПВХ.
- Внутренний вертикальный профиль: 50x20 мм.
- Внешний вертикальный профиль: 57x23 мм.
- Внутренняя ширина подъема: 36,5 см.
- Нейлоновые крюки безопасности.
- Упаковка: термоусадочная пленка с этикеткой.

варианты установки

Автоматические петли быстрого позиционирования позволяют:

- открывать / закрывать лестницу в положении «стремянки» без использования петли.
- заблокировать открытую лестницу в положении «стремянки», воздействуя на петлю.
- открыть лестницу в положении «приставной», воздействуя на петлю.

- Прочие аксессуары на стр. 100

Scalissima Light

НОВИНКА



Из экструдированного алюминия с ребрами жесткости, с телескопическим удлинением и увеличенным основанием. Задуманная для хобби и домашнего использования, ее можно использовать как приставную, стремянку, так и на лестничных пролетах..



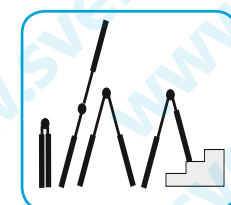

кол-во ступеней (шт.)	высота сложенной (м.)	высота как стремянки (м.)	высота как приставной (м.)	ширина (см.)	вес (кг.)
8+8	1,20	1,88	3,90	50	8,5

- Петли из оцинкованной стали.
- Внутренний вертикальный профиль: 50x20 мм.
- Внешний вертикальный профиль: 65x25 мм.
- Нескользящие ступени с накаткой: 27x27 мм.
- Расстояние между ступенями: 27 см.
- Ручки с пластиковыми петлями.
- Нескользящие башмаки из ПВХ.
- Винт, фиксирующий башмаки.
- Пластиковые крепежные крючки.
- Упаковка: термоусадочная пленка с этикеткой.



3-х позиционная петля с быстрым позиционированием позволяет:

- Открывать / закрывать лестницу в положении «стремянки» без использования петли.
- Заблокируйте открытую лестницу в положении «стремянки», воздействуя на петлю.
- Откройте лестницу в положении «приставная», воздействуя на петлю.



варианты установки